

Somfy Automatisation (optionnel)

somfy.



Master Pro Bitech
Jeu de cellules photoélectriques
(émetteur + récepteur)
1841233



Somfy Keygo 4 RTS
Télécommande à 4 canaux
1841118



Clavier à code sans fil
2-canal RTS
1841030



Récepteur RTS avec contact DRY
Jeu de cellules photoélectriques
(émetteur + récepteur)
1841102



Panneau de contrôle TaHoma®
1811478



La batterie Somfy
alimentation électrique de secours pour
le portail 5 à 10 cycles de fonctionnement
9001001



Clavier codé en métal io
1841207



Récepteur pour le contrôle
de l'entraînement
1841229

Sommer Automatisation (optionnel)

SOMMER



Photocellule avec réglage d'angle
émetteur + récepteur
7029V000



Émetteur portatif
PEARL 4 canaux
4018V000



Scanner d'empreintes digitales
„ENTRAsys+“
S11186-00001



Clavier radio
"ENTRAsys+"
S11188-00001



Passerelle Internet
PL-ISG02W



Capteur magnétique
PL-ISG-TWS-101



Bouton de commande
Wallstation
S10834-00001



Bande LED Lumi+
éclairage supplémentaire
7041V000

PAGEN

FENÊTRES • PORTES • VOLETS • PORTES DE GARAGE

PAGEN Sp. z o.o.
32-864 Gnojnik 699
+48 14 63 93 103
export@pagen.pl
www.fenetrespagen.fr

Les produits et les couleurs présentés peuvent différer légèrement du produit fini.

PAGEN



MAISON —
MISSION
DE LA VIE


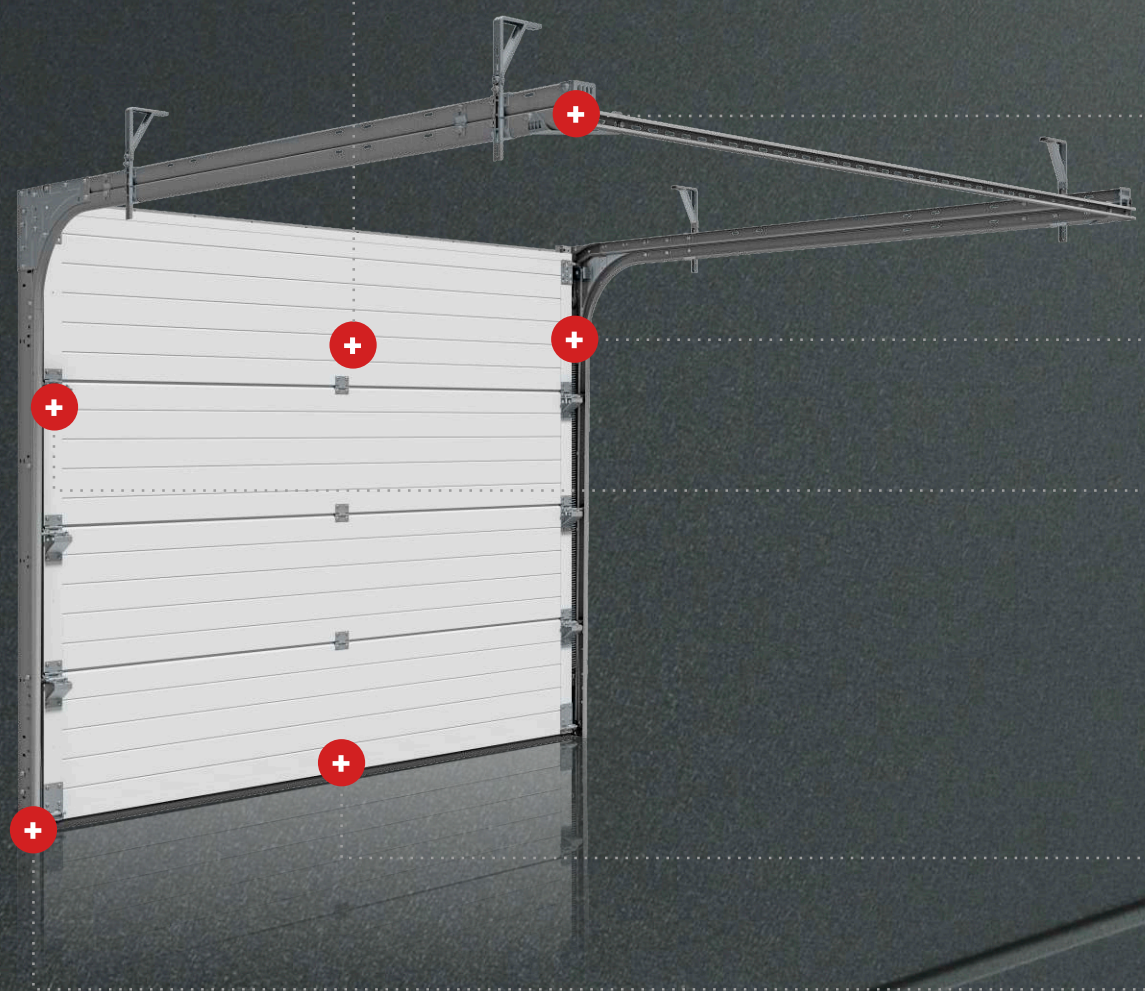
PORTES DE GARAGE

Porte de garage GENIUS



Garantie de qualité

La porte est l'un des éléments de finition les plus importants. Il doit être solide, sûr et s'intégrer à l'architecture du bâtiment. Afin de répondre à toutes les attentes des clients et de fournir un produit de haute qualité, nous abordons chaque commande individuellement.



Panneau de 40 mm

Les portes sectionnelles PAGEN sont faites de panneaux de haute qualité de 40 mm d'épaisseur remplis de mousse de polyuréthane.



Renforcement

Grâce au renforcement, toute la structure est stable et le montage du portail est plus facile et plus rapide.



Protection à ressort de tension

Pour une meilleure esthétique, les ressorts de tension sont équipés de couvercles spéciaux qui augmentent la sécurité d'utilisation.



Rouleaux doubles

L'utilisation de doubles rouleaux améliore la pression des panneaux pour l'étanchéité. Grâce à cela, nous obtenons également un meilleur guidage de porte et l'entraînement fonctionne à une charge inférieure.



Scellage

Un jeu de joints bien adapté a été acheminé tout autour du périmètre de la porte. Sceau supérieur, scellés thermiques latérale, l'étanchéité entre les panneaux et l'adaptation de la conception du joint de fond du panneau garantit une grande étanchéité produit.



Pied de sécurité

L'utilisation de sous-couches en plastique protège le raccord du portail contre la corrosion.



Up
0,55
W/m²K

THERMOISLATION

Le coefficient de transfert thermique au niveau de 0,55 W/m²K

CE

SÉCURITÉ

Confirmation des normes de sécurité les plus élevées est la déclaration de performance, le marquage CE.

Large gamme de couleurs

Soucieux de répondre aux besoins et aux exigences des clients qui attendent un aspect durable, esthétique et original, nous proposons une large gamme de la couleur des portes. Nous avons préparé une offre de peinture dans près de 200 couleurs de la palette RAL et quelques dizaines de placages donnant la possibilité pour assortir la porte aux autres éléments de finition du bâtiment.

Couleurs standards



*Couleurs disponibles moyennant un supplément




* Couleurs disponibles moyennant un supplément. Une gamme de couleurs plus large disponible sur demande.

SÉCURITÉ
et fonctionnalité

Automatisme du SOMMER

L'opérateur de porte sectionnelle universelle SOMMER est disponible en deux variantes A550 L et A 800 XL avec éclairage LED intégré et deux télécommandes. Il a également la possibilité de connecter une batterie pour assurer la continuité de fonctionnement en cas de panne de courant. Standard équipé d'un moteur autobloquant qui, en cas de tentative d'effraction, met la résistance dans n'importe quelle position.



Automatisme du SOMFY

Le lecteur SOMFY est disponible en deux versions de Dexxo OPTIMO 800N RTS et Dexxo PRO 1000 RTS pour les portes de 15m². L'appareil a la capacité de la programmation de la force de détection d'obstacles et de décélération à l'ouverture et la fermeture. Il est possible de moderniser lecteur avec des accessoires supplémentaires tels qu'un bloc d'alimentation d'urgence, des cellules photoélectriques ou des télécommandes supplémentaires.

somfy.



Données techniques

Type	A 550 L	A 800 XL	Dexxo OPTIMO	Dexxo PRO
Force de traction maximal	550 N	800 N	800 N	1000 N
Alimentation du variateur	230 V	230 V	230 V	230 V
Vitesse maximal	200mm/s	180mm/s	140mm/s	180mm/s
Nombre max. d'appareils pour télécommande	20	20	32	32
Télécommandes en standard	2	2	1	2
Éclairage intégré	LED	LED	ampoule 21 W	ampoule 40 W

