

# Exclusive LINE

# PAGEN

#### Vetrocamera:

Finestre Passive con triplo vetro 0,4 W/m<sup>2</sup>K con KRIPTON e la canalina swisspacer ultimate.\*

#### Rinforzo d'acciaio:

Forte e resistente alla corrosione rinforzo chiuso nel telaio.

0,64\*  
W/m<sup>2</sup>K

#### Isolamento perfetto:

Profilo per le Case Passive. Risparmio nel consumo di energia e riduzione delle emissioni di CO<sub>2</sub>

#### Guarnizioni:

Tre guarnizioni termosaldate realizzate con EPDM. Proteggono la finestra contro vento, pioggia e rumore.

#### Profili:

Il profilo a 7 camere d'aria con la profondità di 82 mm, garantisce ottimo isolamento termico e acustico.

Vasta gamma dei colori.

Exclusive Line è una soluzione innovativa, con sistema di 7 camere, fornisce un isolamento termico molto elevato, finora non realizzabile con profili standard. Grazie alle soluzioni affidabili per Exclusive Line offriamo 10 anni di garanzia. Sostituire le vecchie finestre con finestre realizzate con profilo innovativo 82 mm può ridurre i costi di consumo energetico almeno del 45%.

10 ANNI  
DI GARANZIA

SCHÜCO  
Partner

\*Il coefficiente termico dipende dal livello della vetratura (pacchetto standard disponibile 0,5 W/m<sup>2</sup>K)

# SCEGLI IL SUO MODELLO



## Security

RC1 

Scommettere sulla sicurezza Sicurezza antieffrazione secondo RC1 !

I serramenti in questa versione forniscono protezione per le operazioni di ogni tipo di effrazione. Scegliendo il modello di SICUREZZA riceverai un prodotto di resistenza al furto in classe RC1N. I serramenti sono dotati di riscontri della sicurezza e ganci antifurto in tutti gli angoli e anche una piastra anti-trapano montata su serratura.

\* Il numero dei nottolini a fungo antieffrazione abbinati agli incontri dipende dalla misura del serramento, max 8 funghetti antieffrazione.



## Passive

0,64   
W/m²K

Guadagni di calore in inverno e protezione contro il calore in estate!

Per ottenere un coefficiente termico basso di 0,64 W / m²K la versione PASSIVE è dotata di triplo vetro riempito con gas KRIPTON e canalina Swisspacer ultimate. Due strati della vetrocamera sono ricoperti da un rivestimento a bassa emissione, grazie al quale la trasmittanza termica del vetro non supera a 0,4 W / m²K. La finestra PASSIVE soddisfa i requisiti dell'istituto Rosenheim.



## Elegant



Ferramenta a nastro con cerniere invisibili

La versione ELEGANT è una finestra dotata di ferramenta a scomparsa. Oltre ai valori estetici, otteniamo parametri tecnici notevoli - portata dell'anta fino a 150 kg. Una finestra con cerniere invisibili ha anche un migliore isolamento termico, perché le cerniere sono completamente nascoste e non viene creato alcun ponte termico tra telaio ed anta.

10 ANNI  
DI GARANZIA


### Colori standard




Reinweiss




Avorio




Winchester




Golden Oak




Noce




Mooreiche




Mogano



Antracite  
Satin 88



Antacite 7016



Marrone Scuro

### Maniglie



Bianca



Nera



F4



F9

 PAGEN

1:1

